










Unverbindliche Plankopie.  
Änderungen während der Bauausführung,  
infolge der Behördenauflagen, haus-  
technischer und konstruktiver  
Maßnahmen vorbehalten.  
Alle Maße sind in Zentimeter, sofern nicht  
anders angegeben.  
Türkoten sind Durchgangslichter.  
Höhenangaben beziehen sich auf FOK.  
Längen-, Höhen-, Flächenangaben  
entsprechen den Rohbaumaßen.  
Bauübliche Toleranzen sind zulässig.  
Dieser Plan ist nicht für die Bestellung von  
Einbaumöbeln verwendbar.  
Naturmasse erforderlich!  
Die Einrichtung ist illustrativ dargestellt und  
wird nicht geliefert. Boden- und  
Wandbeläge, Elektro-, Sanitär und sonstige  
Ausstattung laut gültige  
Ausstattungsbeschreibung.  
Duschtassen sind optional (auf  
Sonderwunsch).



- |  |  |
|--|--|
|  Gang   |  Top 33 |
|  Lift   |  Top 34 |
|  Top 31 |  Top 35 |
|  Top 32 |  Top 36 |

